






OZNACZENIA:

	AUTOSTRADA (A)
	DROGA EKSPRESOWA (S)
	DROGA KRAJOWA (G, GP)
	MIASTA NA PRAWACH POWIATU
	GRANICE WOJEWÓDZTU

